



# Alleinerziehende in Baden-Württemberg

## Zahlen & Fakten

Input im Rahmen der »Familienpolitischen Gespräche im Hospitalhof«  
zum Thema:  
„Lebenslage: Alleinerziehend!“

Stephanie Bundel  
FamilienForschung Baden-Württemberg  
26. Juni 2020



Baden-Württemberg

STATISTISCHES LANDESAMT  
FAFO FAMILIENFORSCHUNG

# Inhalt

1. Alleinerziehend in BW
2. Lebenslage: Alleinerziehend
3. Fazit



Baden-Württemberg

STATISTISCHES LANDESAMT  
FAFO FAMILIENFORSCHUNG

## Alleinerziehend in BW – Wer und wie viele?

2018...

- 164 500 Alleinerziehendenhaushalte
- 15,0 % aller Haushalte mit mindestens einem minderjährigen Kind
- 3,0 % aller Lebensformen



88,4 %

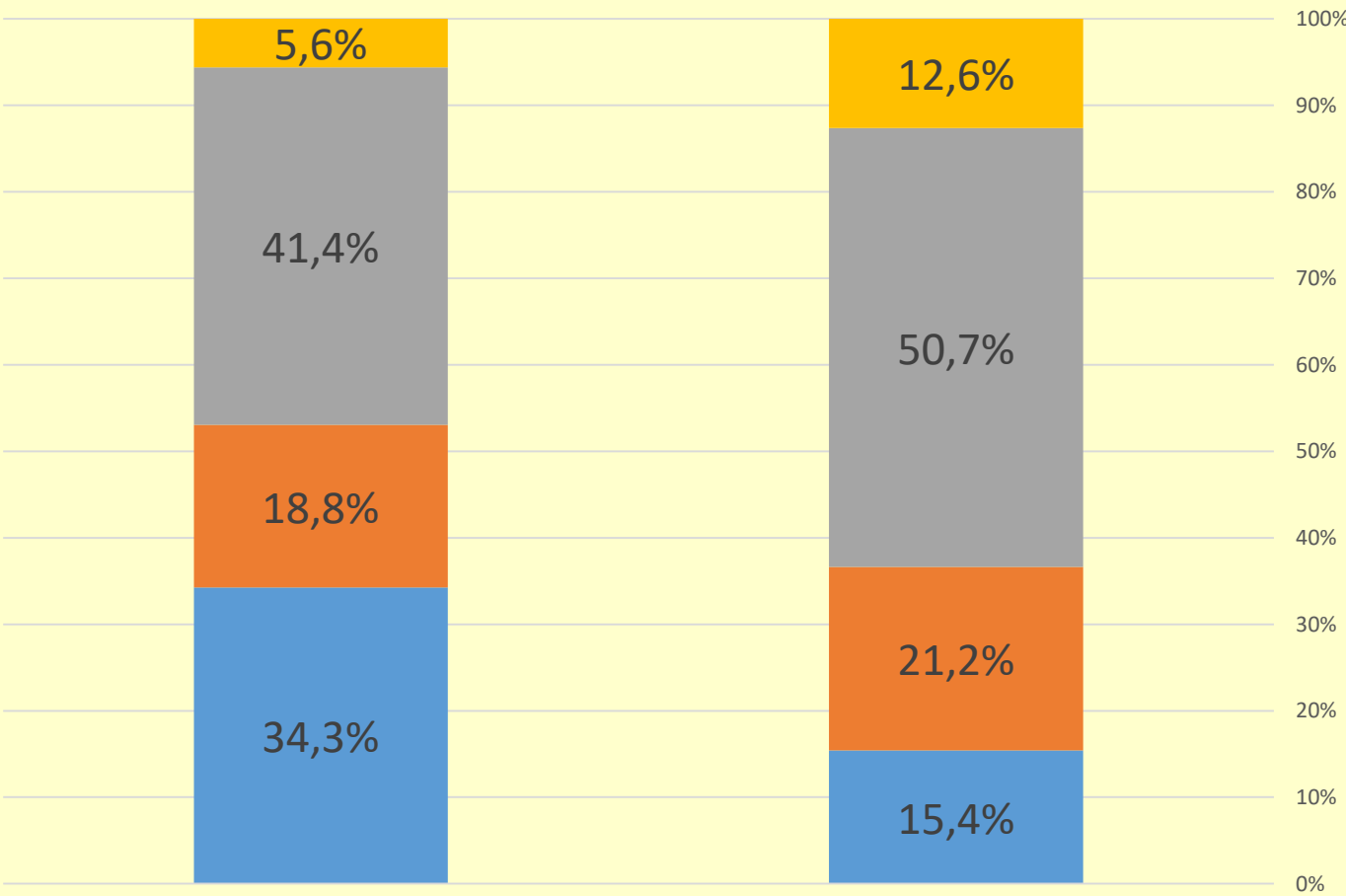


11,6 %



# Alleinerziehende in BW

## Alleinerziehend in BW – Weshalb?




■ Ledig ■ Verheiratet getrennt ■ Geschieden ■ Verwitwet



Baden-Württemberg

STATISTISCHES LANDESAMT  
FAFO FAMILIENFORSCHUNG

## Alleinerziehend in BW – Die Kinder



50,4 % - 2 Kinder +  
Ø 9,2 Jahre alt



54,5 % - 1 Kind  
Ø 12,2 Jahre alt



Baden-Württemberg

STATISTISCHES LANDESAMT  
FAFO FAMILIENFORSCHUNG

## Was es bedeutet, Alleinerziehend zu sein

Familienleben

Fürsorge



Finanzielle  
Verantwortung

Wohlbefinden

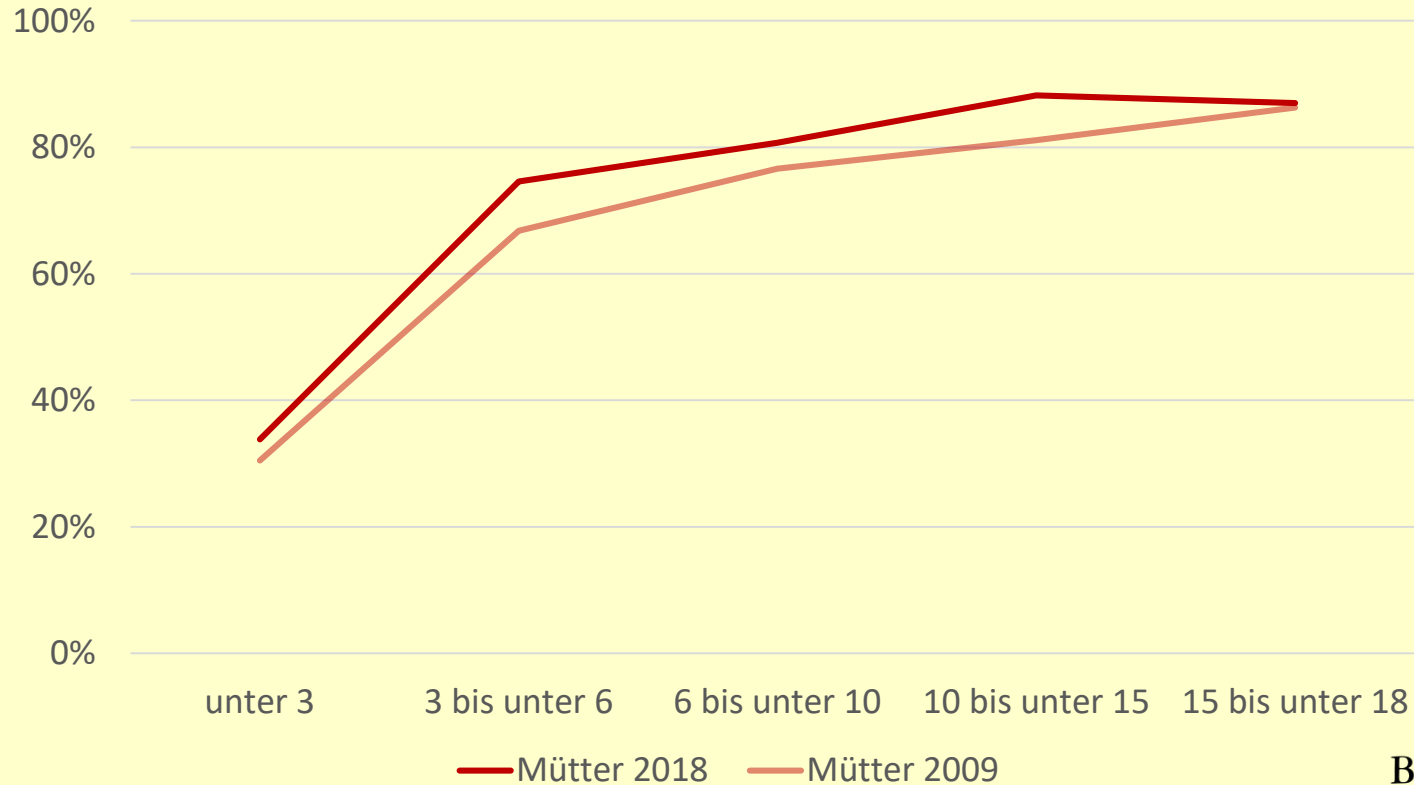


Baden-Württemberg

STATISTISCHES LANDESAMT  
FAFO FAMILIENFORSCHUNG

## Die Erwerbssituation Alleinerziehender

Entwicklung der Erwerbstätigenquoten  
alleinerziehender Mütter in BW nach Alter des  
jüngsten Kindes 2009 und 2018



Datenquelle: Mikrozensus 2018; eigene Berechnungen der FamilienForschung BW.

\* Aufgrund geringer Fallzahlen keine Aussagekraft für BW

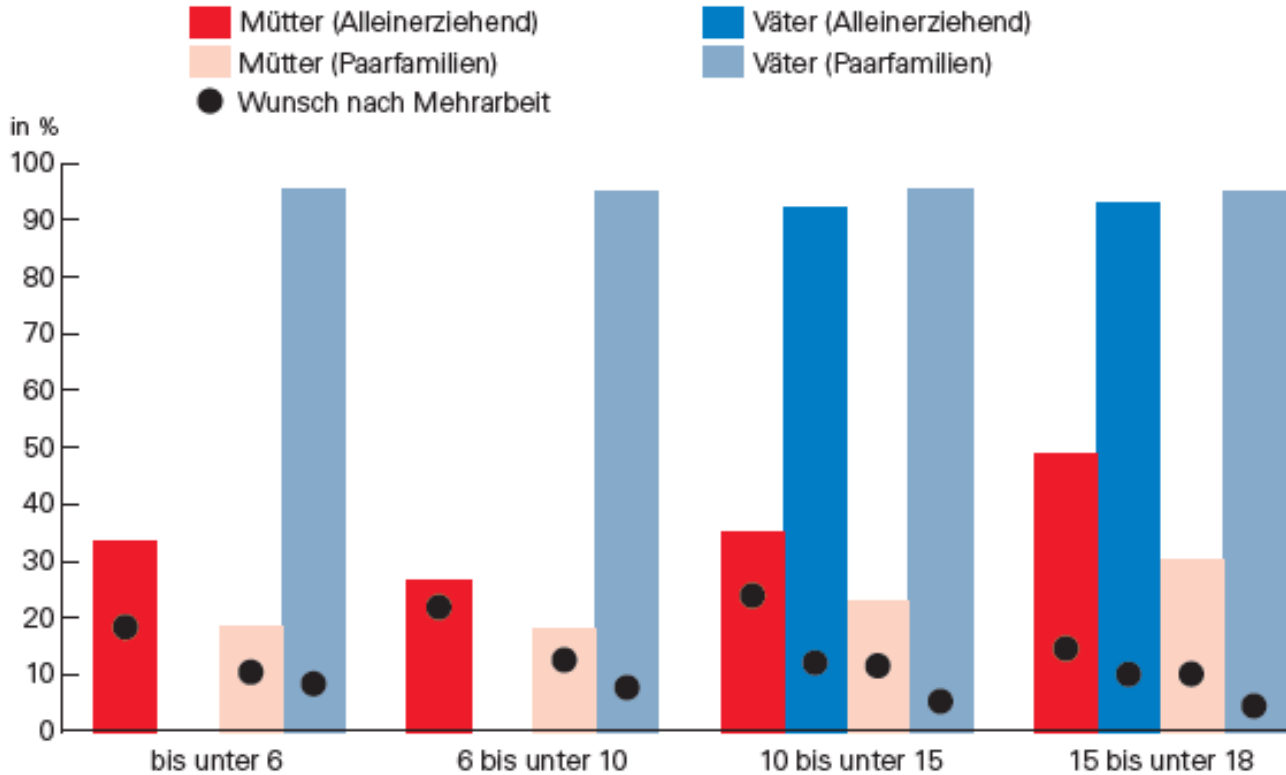


Baden-Württemberg

STATISTISCHES LANDESAMT  
FAFO FAMILIENFORSCHUNG

## Die Erwerbssituation Alleinerziehender

Vollzeitquoten und Wunsch nach Mehrarbeit von Eltern in Alleinerziehenden- und Paar-Familien nach Alter des jüngsten Kindes 2018 in Baden-Württemberg



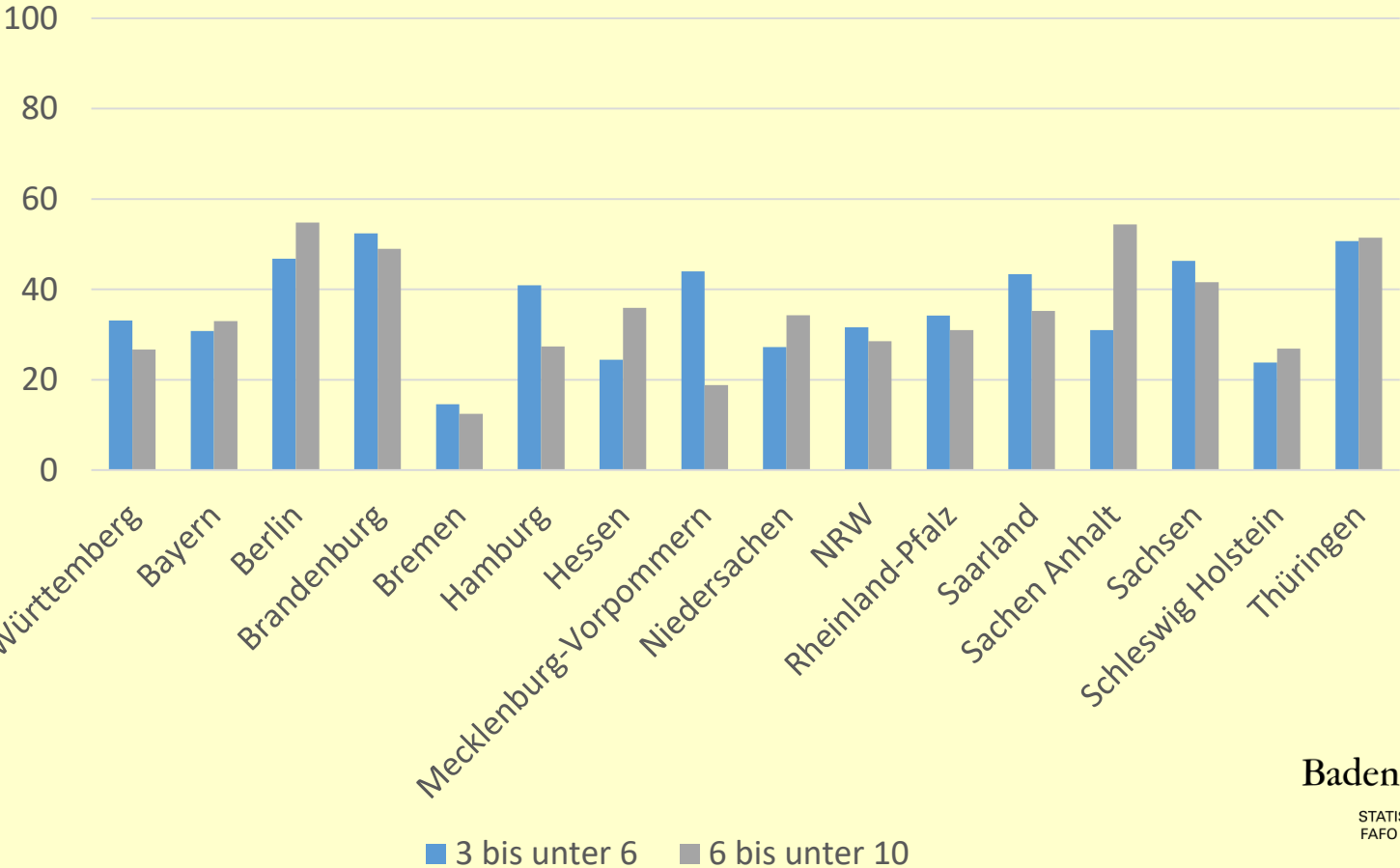
Anmerkungen: Balken – Anteil der Vollzeitbeschäftigten; Schwarze Kreise – Anteil der Erwerbstätigen, die gerne mehr Stunden arbeiten würden. Die Werte für alleinerziehende Männer von Kindern bis unter 10 Jahren in Baden-Württemberg sind aufgrund der Fallzahl nicht ausweisbar.

Datenquelle: Mikrozensus 2018. Daten für Baden-Württemberg; eigene Berechnungen der Familienforschung Baden-Württemberg im Statistischen Landesamt. Real Erwerbstätige mit mindestens einem Kind unter 18 Jahren. Bevölkerung in Privathaushalten am Hauptwohnsitz.



## Die Erwerbssituation Alleinerziehender

Vollzeitquoten Alleinerziehender Frauen mit jüngstem Kind zwischen 3 und 6 sowie 6 und 10 Jahren nach Bundesländern 2018

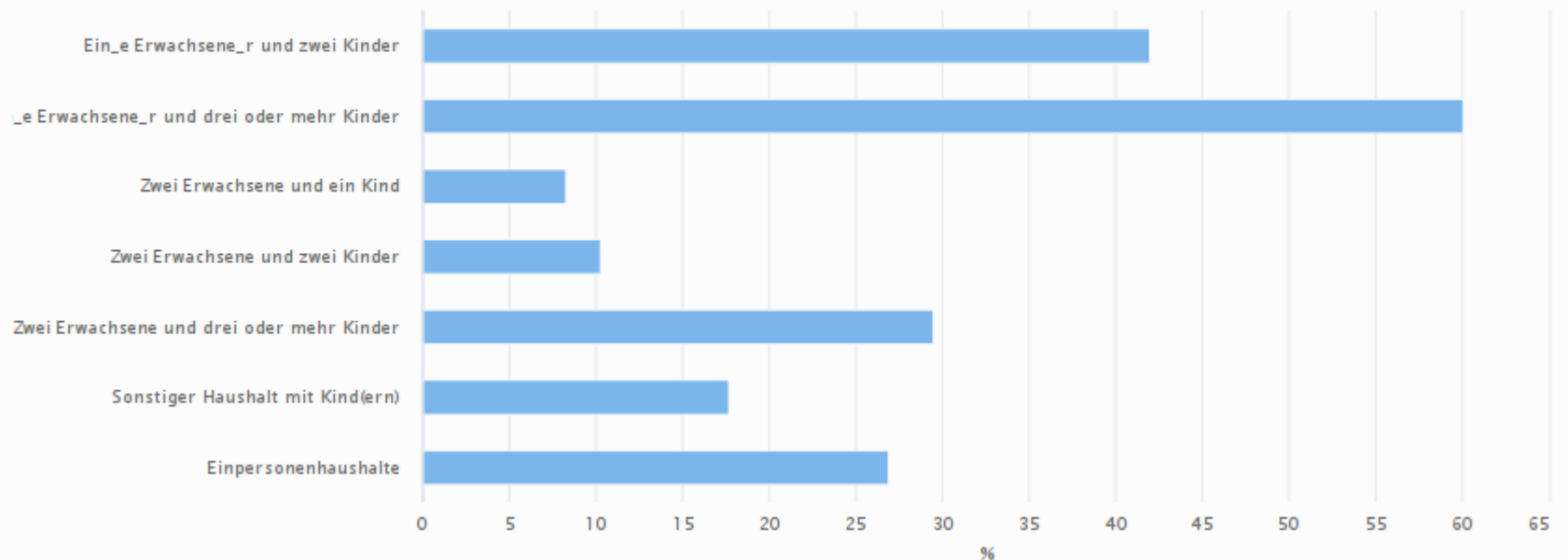


Datenquelle: Mikrozensus 2018; eigene Berechnungen der Familienforschung der Familienforschung BW.



## Die Erwerbssituation Alleinerziehender

Abbildung C5.1 **Armutsgefährdungsquoten\*** in Baden-Württemberg 2018 nach **Haushaltstyp\*\***



Datenquelle: Gesellschaftsmonitoring BW



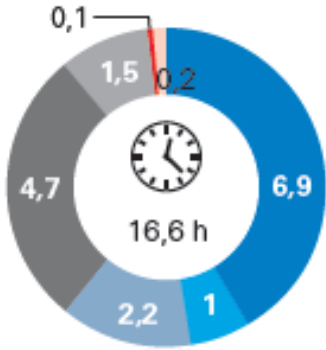
Baden-Württemberg

STATISTISCHES LANDESAMT  
FAFO FAMILIENFORSCHUNG

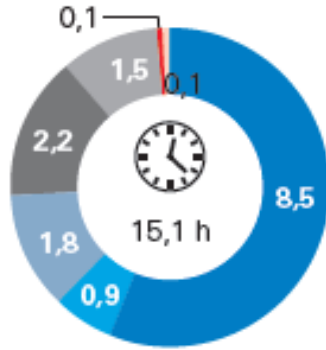
# Alleinerziehende in BW

## Der Alltag Alleinerziehender

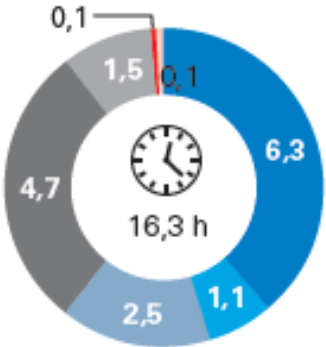
Zeitverwendung für verschiedene Lebensbereiche von Eltern in Alleinerziehenden- und Paar-Familien 2017 in Deutschland



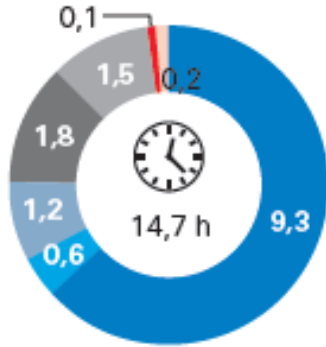
Mütter (Alleinerziehend)



Väter (Alleinerziehend)



Mütter (Paarfamilien)



Väter (Paarfamilien)

- Arbeit
- Besorgungen
- Hausarbeit
- Kinderbetreuung
- Freizeit
- Pflege
- Aus- und Weiterbildung

Anmerkungen: Zeitverwendung für verschiedene Lebensbereiche in Stunden. Gesamtstundenzahl in der Mitte. Erwerbstätige mit mindestens einem Kind unter 18 Jahren.

Datenquelle: SOEP 2017, v34, Deutschland, gewichtet; eigene Berechnungen der Familienforschung Baden-Württemberg im Statistischen Landesamt.

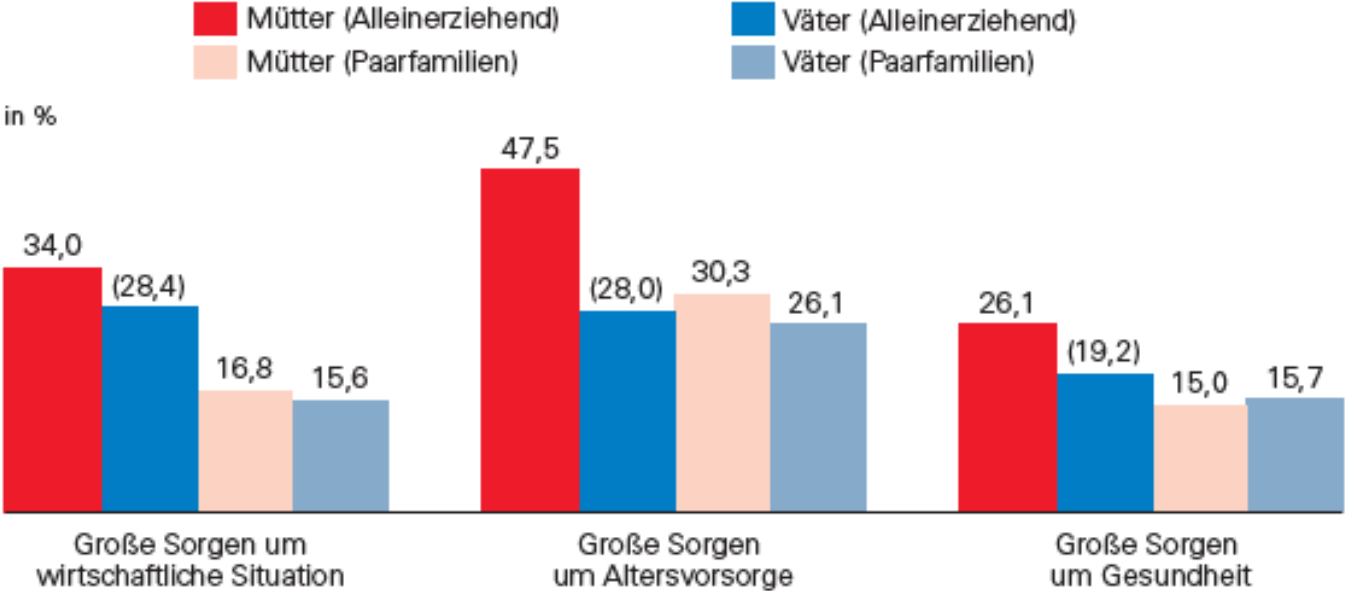


Baden-Württemberg

STATISTISCHES LANDESAMT  
FAFO FAMILIENFORSCHUNG

## Der Alltag Alleinerziehender

### Sorgen Alleinerziehender im Vergleich zu Eltern in Paarfamilien 2017 in Deutschland



Anmerkungen: Anteil derjenigen, die auf einer dreistufigen Skala angegeben haben, sich große Sorgen zu machen. Aufgrund von Fallzahlen keine Einschränkung beim Alter des jüngsten Kindes. () = Angabe in Klammern, da Zahlenwert unsicher.

Datenquelle: SOEP 2017, v34, Deutschland, gewichtet; eigene Berechnungen der Familienforschung Baden-Württemberg im Statistisches Landesamt.



## Der Alltag Alleinerziehender

Durchschnittliche Einschätzung des Gesundheitszustandes und der Zufriedenheit durch Eltern in Alleinerziehenden- und Paar-Familien 2017 in Deutschland						
	Mütter		Väter		Alleinerziehende	
	Allein- erziehende	Paar- familien	Allein- erziehende	Paar- familien	mit wöchent- lichen Kontakten	ohne wöchent- liche Kontakte
<b>Subjektiver Gesundheitszustand</b> (Skala 1: sehr schlecht – 5: sehr gut)	3,2	3,5	3,2	3,5	3,3	3,0
<b>Zufriedenheit mit...</b> (Skala 0: ganz und gar unzufrieden – 10: ganz und gar zufrieden)						
... der gegenwärtigen Lebenssituation	6,6	7,5	6,9	7,4	7,0	6,3
... dem Familienleben	7,2	8,1	6,7	8,2	7,4	6,8
... der Tätigkeit im Haushalt	6,2	6,5	6,4	7,1	(6,4)	(6,1)
... dem Haushaltseinkommen	5,4	6,9	5,4	6,8	x	x
... der Gesundheit	6,0	6,8	6,4	6,8	6,5	5,7
Anmerkungen: Subjektiver Gesundheitszustand (1: sehr schlecht – 5: sehr gut); Zufriedenheit mit verschiedenen Lebensbereichen (0: ganz und gar unzufrieden – 10: ganz und gar zufrieden). Mittelwertunterschiede zwischen den Vergleichsgruppen sind signifikant bis auf geklammerte Werte. Aufgrund von Fallzahlen keine Einschränkung beim Alter des jüngsten Kindes.						
Datenquelle: SOEP, v34, Deutschland, gewichtet; eigene Berechnungen der Familienforschung Baden-Württemberg im Statistischen Landesamt.						



## **Alleinerziehend zu sein in Baden-Württemberg...**

- betrifft überwiegend Frauen.
- bedeutet für sie mitunter starke finanzielle Einbußen und entsprechend eine höhere Armutsgefährdung.
- bedeutet angewiesen zu sein auf eine bedarfsgerechte und qualitativ hochwertige Kinderbetreuung.
- ist mit Sorgen um Finanzen und Gesundheit verbunden.

## **Was es braucht**

- ein Netzwerk, das trägt
- eine gut ausgebaute Betreuungsinfrastruktur
- sensible Arbeitgeber







# Vielen Dank für Ihr Interesse!

## FamilienForschung Baden-Württemberg

Stephanie Bundel | [stephanie.bundel@stala.bwl.de](mailto:stephanie.bundel@stala.bwl.de) | Tel. 0711 641-2145

[www.faf0-bw.de](http://www.faf0-bw.de)



Baden-Württemberg

STATISTISCHES LANDESAMT  
FAFO FAMILIENFORSCHUNG